
Schnittstelle VLM

Inhaltsübersicht

Aktivierung der Schnittstelle	3
Aufruf der Schnittstelle	4
Ersteinrichtung	5

Aktivierung der Schnittstelle

Zur grundsätzlichen Aktivierung der Schnittstelle wenden Sie sich bitte an unseren Support unter support@cps-fernau.de.

Aufruf der Schnittstelle



Die Schnittstelle zu VLM kann über die Werkstatt bei der Eingabe eines Komplettpakets aufgerufen werden:

Auftragspositionen erfassen 301P 7.7.0.1 / %31

Kennzeichen	ESW F 690E		Kunde	41042	Tester AG
Auftrag	305	vom	05.08.2022	Wert	0,00 / 0,00

Positionsart	K	Komplettpaket	Sollzeit	0,00	Istzeit	0,00	Diff
--------------	---	---------------	----------	------	---------	------	------

Posnr	10	Job	1	Bereich	1	Ford	Auftragsart	1	Werkstatt
-------	----	-----	---	---------	---	------	-------------	---	-----------

Hersteller	f	Paketnummer			
------------	---	-------------	--	---	---

Bez.		<input type="checkbox"/> Sonderpreis	0,00
		<input type="checkbox"/> Drucken	0,00

☐ Positionen auflösen

☒ Preise bei Positionen
☐ Preis beim Paket

Ersteinrichtung

Wird die Schnittstelle das erste Mal aufgerufen, muss zuvor der Access Code aus dem Super Service Menu (SSM) eingefügt werden:

VLM Schnittstelle

KFZ3000

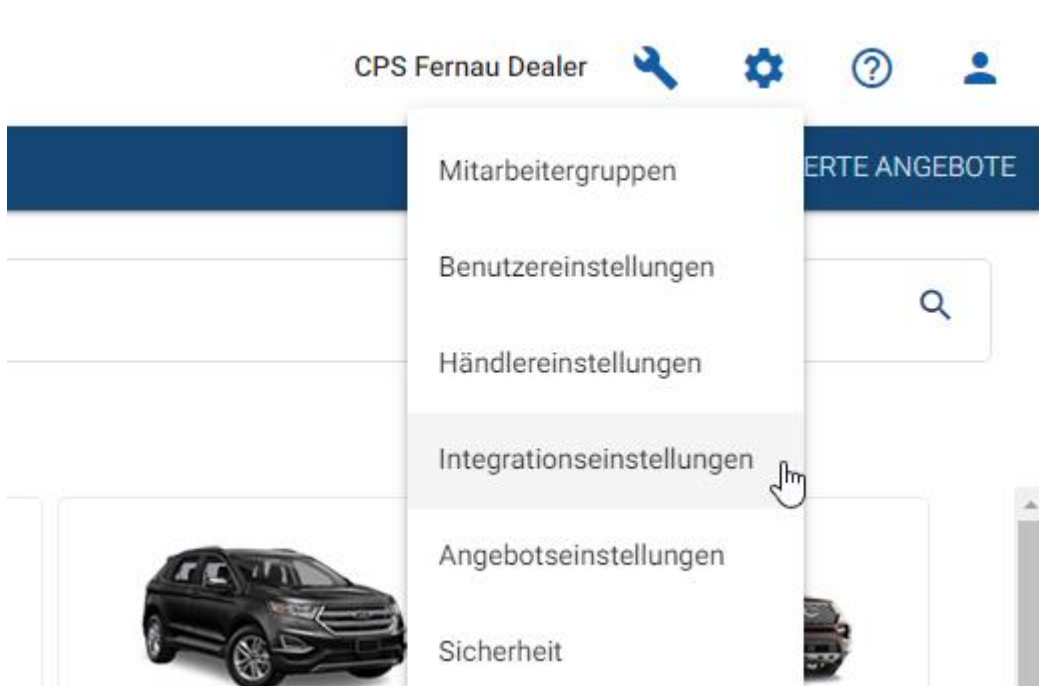
VIN: WF0TK1E72MMA18744 Access Code: ← Hier den Access Code aus SSM einfügen Abfragen

Artikelnummer	Bezeichnung	Menge	Preis
---------------	-------------	-------	-------

Hinweis: Die angezeigten Preise enthalten keine kunden- und/oder auftragsbezogene Rabatte. Erst nach Übernahme der Positionen werden Rabatte individuell berechnet.

Abbrechen Übernehmen

Den Access Code erhalten Sie im SSM in den „Integrationseinstellungen“:



Klicken Sie dort in den Integrationseinstellungen auf „Code abrufen“ und kopieren Sie sich den erzeugten Code als Text in die Zwischenablage:

Passwort

☒ Automatic Logon

LON-Typ für DMS-Integration:

☐ LON10 ☒ LON11 ☐ LON14

Zugangscode

Klicken Sie auf „Code abrufen“, um den Zugangscode zu erhalten und kopieren Sie ihn anschließend in DMSi, um die Einrichtung abzuschließen.



Diesen Code fügen Sie nun in das entsprechende Eingabefeld der VLM-Schnittstelle ein und klicken anschließend auf „Abfragen“.

Impressum

Herausgeber: CPS-FERNAU
FernauSoft GmbH
Gartenstraße 42
37269 Eschwege

Telefon: 05651 95 99 0
Telefax: 05651 95 99 90

Hotline: 01805/698000 (14 Cent/min)

E-Mail: info@cps-fernau.de
Web www.cps-fernau.de

Beschreibung zum Handbuch **KFZ3000**

Titel: **Schnittstelle VLM**
Anzahl Seiten: 7

Autor: Martin Fernau

Version: 1.0
Datum: 08/2022

Alle Rechte vorbehalten.

Nachdruck für Zwecke innerhalb des Autohauses gestattet.

Weitergabe an Dritte nur mit Genehmigung der FERNAUSOFT GmbH. Gleiches gilt für die elektronische Version.

Gezeigte Abläufe sind Beispiele. Verwendete Daten dienen lediglich der Veranschaulichung und haben keinen Anspruch auf Richtigkeit.

Die Verantwortung zum sorgfältigen und richtigen Umgang mit den Betriebsdaten und der EDV liegt beim Nutzer. FERNAUSOFT übernimmt keine Haftung aufgrund von Beispielen aus dieser Beschreibung.