

---

## Finanzbuchhaltung

### Umsatzsteuer Zuordnung

---

#### Beschreibung

Erläuterung der Zuordnung Steuerschlüssel aus **KFZ3000PLUS** Finanzbuchhaltung zum Umsatzsteuer – Meldebogen.

Über diese Zuordnung steuert **KFZ3000PLUS** Finanzbuchhaltung die unterschiedlichen steuerrechtlichen Abhandlungen und sorgt für die richtige Meldung der Daten über ELSTER<sup>1</sup>.

Gültig ab 01.07.2011

#### Inhaltsübersicht

<a href="#">Steuerschlüsselzuordnung.....</a>	<a href="#">3</a>
<a href="#">Verwaltungssatz Mehrwertsteuerekonten.....</a>	<a href="#">3</a>
<a href="#">Zuordnung Umsatzsteuer meldebogen – Steuersätze.....</a>	<a href="#">6</a>
<a href="#">Umsatzsteuer-Voranmeldung Bogen 2012 / Seite 1.....</a>	<a href="#">7</a>
<a href="#">Umsatzsteuer-Voranmeldung Bogen 2012 / Seite 2.....</a>	<a href="#">8</a>
<a href="#">Impressum.....</a>	<a href="#">9</a>

---

<sup>1</sup> ELSTER ist ein Online Meldeweg der Finanzbehörden – [www.elster.de](http://www.elster.de)



## Steuerschlüsselzuordnung

Für die verschiedenen Angaben der Umsatzsteuerbemessungsgrundlagen sind in **KFZ3000PLUS Finanzbuchhaltung** die Steuerschlüssel zuständig.  
Über diese Steuerschlüssel wird die zuständige Steuergrundlage unterschieden.

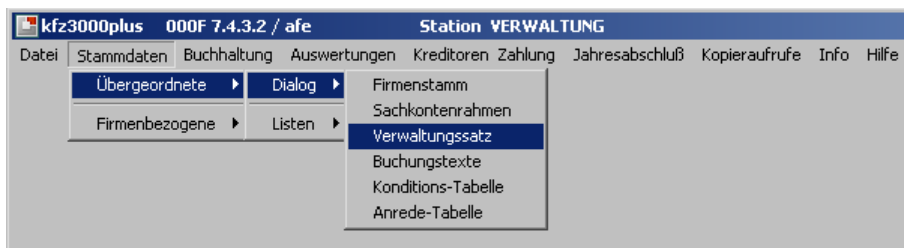
Zum 01.07.2011 kam im Umsatzsteuer-Voranmeldungsbogen eine neue Steuerbemessungsgrundlage nach § 13b Abs. 5 UstG. (Übrige steuerpflichtige Umsätze, für die der LEISTUNGSEMPFÄNGER die Steuer schuldet) hinzu. Diese Steuer wird unter Nummer 60 in der Ust-Voranmeldung (siehe [Ust-Voranmeldung Seite 1](#)) geführt.

In der Folge werden sämtliche derzeitigen Zuordnungen in **KFZ3000PLUS Finanzbuchhaltung** aufgeführt. → [direkt zur Zuordnungstabelle](#)

## Verwaltungssatz Mehrwertsteuerkonten

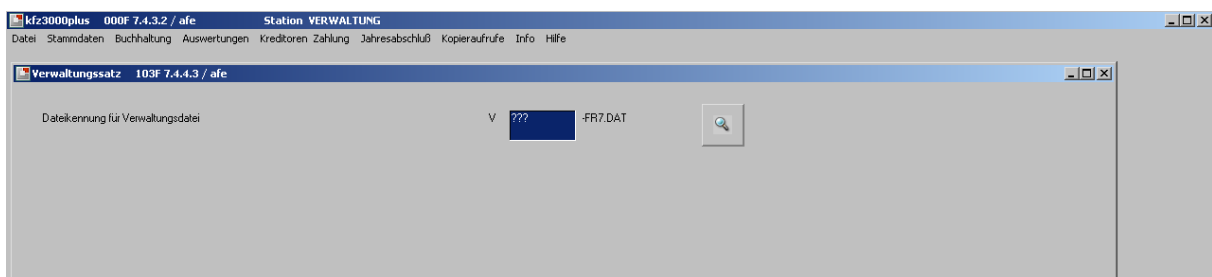
In **KFZ3000PLUS Finanzbuchhaltung** wird im Verwaltungssatz hinterlegt, welche Steuerschlüssel zu den jeweiligen Eintragungen zugehörig sind.

Zu dieser Anwahl gelangt man über die Anwahl **Stammdaten** → **Übergeordnet** → **Dialog** → **Verwaltungssatz**.




**Abbildung 1: Programmaufruf Verwaltungssatz**

Es öffnet sich dann folgendes Fenster



**Abbildung 2: Verwaltungssatz - Dateikennung zuordnen**

Nach Eingabe der **Dateikennung** oder Auswahl der Kennung über den Button  verzweigt das Programm dann in den Verwaltungssatz.

## Umsatzsteuer Zuordnung

Hier wird dann über die Karteikarte **Umsatzsteuerkonten** die Anzeige der Steuerschlüssel / Steuerkonten aufgerufen.

Sts	MwSt	SK-Auf	UVPK	Kz-Ustv	VorSt	SK-Ertr	KZ-Ustv	IG
1	19,00 %	2179	9751	9879	81	2159	9701	66
2	7,00 %	2172	9763	9876	86	2159	9701	66
3	16,00 %	2169	9751	9877	35	2159	9701	66
4	19,00 %	2173	9751	9868	84	2160	9701	67
5	19,00 %	2177	9751	9869	78	2161	9701	67
6	19,00 %	2176	9751	9880	46	2159	9701	67
7			9751	9882	60			
8			9751	9875	45			
9						2164		62
10			9702	9873	44		9700	

Abbildung 3: Verwaltungssatz Umsatzsteuerkonten

Es stehen insgesamt 30 Steuerschlüssel zur Verfügung.  
Pro Steuerschlüssel können folgende Konten und Angaben hinterlegt werden:

### Steuerschlüsselnummer

### Sts

#### Mehrwertsteuer

Mehrwertsteuerkonto

**MwSt**

Skontoaufwand

**SK-Auf**

Verprobungskonto

**UVPK**

Kenzeichnung Ust-Voranmeldung

**Kz-Ustv**

#### Vorsteuer

Vorsteuerkonto

**VorSt**

Skontoertrag

**SK.Ertr**

Kenzeichnung Ust-Voranmeldung

**Kz-Ustv**

#### Innergemeinschaftlicher Erwerb

**IG**



### Wichtig!

Es sollte darauf geachtet werden, dass die Konten für jeden Steuerschlüssel individuell sind. Lediglich für Skontoaufwand und Skontoertrag können gleiche Konten für mehrere Steuerschlüssel verwendet werden.

Im folgenden Ausdruck sind beispielhaft die Konten mit den entsprechenden Verschlüsselungen aufgezeigt:

Firma	Programm	Datum	Uhrzeit	Bed.	Seite
FERNAUSOFT GmbH	153F7.1.0.001	01.01.2012	00.00	abc	1

**Verwaltungssatz**

---

Dateikennung für Verwaltungsdatei	VFR5 -FR6.DAT
-----------------------------------	---------------

---

	D	K	S	Schl.	Forder.	Verbind.
Saldenlisten - Nur Konten mit Bewegung drucken	J	J	J			

Umsatzsteuerzahlungskonto	2170	1/11-Vorausz.	2178	1	1120	2100
Geldtransit - Zwischenbuchung Zahlung-Kreditoren	1380			2	1140	
Gegenkonto - Umsatzsteuerverprobung	9995			3		
Geldtransit - Zwischenbuchungen Bankeinzug	1385			4		
				5		
				6		
				7		
				8		
				9		

Stsch %-Satz		Mehrwertsteuer				Vorsteuer			
Sts	%	MwSt	SK-Auf	UVPK	UStV	VorSt	Sk-Ert	UStV	EU
1	19,00	2179	9751	9879	81	2159	9701	66	N
2	7,00	2172	9763	9876	86	2159	9701	66	N
3	16,00	2169	9751	9877	35	2159	9701	66	N
4	19,00	2173	9751	9868	84	2160	9701	67	N
5	19,00	2177	9751	9869	78	2161	9701	67	N
6	19,00	2176	9751	9880	46	2159	9701	67	N
7			9751	9882	60				N
8			9751	9875	45				N
9						2164		62	N
10			9702	9873	44		9700		N
11			9702	9874	49		9700		N
12			9702	9878	43		9700		N
13			9704	9872	21		9700		N
14			9702	9870	41		9700		N
15			9703	9871	48		9700		N
16									J
17									J
18									J
19									J
20									J
21									J
22			9750	9979	91		9700		J
23	19,00	1870	9750	9970	89	1570	9700	61	J
24									J
25	7,00	1871	9750	9971	93	1570	9700	61	J
26									J
27									J
28	19,00	1873	9750	9978	52	1573	9700	67	J
29	19,00	1878	9750	9975	94	1570	9700	61	J
30									J

**Abbildung 4: Ausdruck Verwaltungssatz**

***Zuordnung Umsatzsteuermeldebogen – Steuersätze***

In der Folge sind nunmehr sämtliche Eingabefelder des Umsatzsteuermeldebogens den entsprechenden Steuersätzen aus **KFZ3000PLUS** Finanzbuchhaltung zugeordnet.

Nummer Ust-Voranmeldung	Steuersatz <b>KFZ3000PLUS</b>
41	14
44	10
49	11
43	12
48	15
81	1
86	2
35	3
91	22
89	23
93	25
94	29
84	4
60	7
21	13
45	8
46	6
78	5

**Abbildung 5: Zuordnungstabelle Steuer Mantelbogen - Steuersatz KFZ3000PLUS**

Die Steuerschlüssel müssen in der **KFZ3000PLUS** Finanzbuchhaltung so verwendet werden, wie in der obigen Tabelle aufgezeigt.  
Nur über die entsprechenden Steuerschlüssel sind die Programmfunktionen zur richtigen Verbuchung gesteuert.

Zur Anlage der Steuerschlüssel siehe [Verwaltungssatz - Steuerschlüssel](#)

# Umsatzsteuer-Voranmeldung Bogen 2012 / Seite 1

Zelle

1

2

3

4

5

6

7

8

9

10

11

12

13

14

15

16

17

18

19

20

21

22

23

24

25

26

27

28

29

30

31

32

33

34

35

36

37

38

39

40

41

42

43

- Bitte weiße Felder ausfüllen oder ☒ ankreuzen, Anleitung beachten -

Fallart  
**11**

Steuernummer

Unterfallart  
**56**

Finanzamt

Unternehmer – ggf. abweichende Firmenbezeichnung –  
Anschrift – Telefon – E-Mail-Adresse

2012

30

Eingangsstempel oder -datum

## Umsatzsteuer-Voranmeldung 2012

**Voranmeldungszeitraum**  
 bei monatlicher Abgabe bitte ankreuzen      bei vierteljährlicher Abgabe bitte ankreuzen

12 01	Jan.		12 07	Juli		12 41	I. Kalender- vierteljahr	
12 02	Feb.		12 08	Aug.		12 42	II. Kalender- vierteljahr	
12 03	März		12 09	Sept.		12 43	III. Kalender- vierteljahr	
12 04	April		12 10	Okt.		12 44	IV. Kalender- vierteljahr	
12 05	Mai		12 11	Nov.				
12 06	Juni		12 12	Dez.				

Berichtigte Anmeldung  
(falls ja, bitte eine „1“ eintragen)

10

Belege (Verträge, Rechnungen, Erläuterungen usw.)  
sind beigelegt bzw. werden gesondert eingereicht  
(falls ja, bitte eine „1“ eintragen)

22

### I. Anmeldung der Umsatzsteuer-Vorauszahlung

		Bemessungsgrundlage ohne Umsatzsteuer		Steuer	
		volle EUR	G	EUR	Ct
<b>Lieferungen und sonstige Leistungen</b> (einschließlich unentgeltlicher Wertabgaben)					
<b>Steuerfreie Umsätze mit Vorsteuerabzug</b> <b>Innergemeinschaftliche Lieferungen</b> (§ 4 Nr. 1 Buchst. b UStG) an Abnehmer mit USt-IdNr. ....	41				
neuer Fahrzeuge an Abnehmer ohne USt-IdNr. ....	44				
neuer Fahrzeuge außerhalb eines Unternehmens (§ 2a UStG) ....	49				
<b>Weitere steuerfreie Umsätze mit Vorsteuerabzug</b> (z.B. Ausfuhrleistungen, Umsätze nach § 4 Nr. 2 bis 7 UStG) ....	43				
<b>Steuerfreie Umsätze ohne Vorsteuerabzug</b> Umsätze nach § 4 Nr. 8 bis 28 UStG ....	48				
<b>Steuerpflichtige Umsätze</b> (Lieferungen und sonstige Leistungen einschl. unentgeltlicher Wertabgaben)					
zum Steuersatz von 19 % ....	81				
zum Steuersatz von 7 % ....	86				
zu anderen Steuersätzen ....	35			36	
Lieferungen land- und forstwirtschaftlicher Betriebe nach § 24 UStG an Abnehmer mit USt-IdNr. ....	77				
Umsätze, für die eine Steuer nach § 24 UStG zu entrichten ist (Sägewerkzeugzeugnisse, Getränke und alkohol. Flüssigkeiten, z.B. Wein) ....	76			80	
<b>Innergemeinschaftliche Erwerbe</b> <b>Steuerfreie innergemeinschaftliche Erwerbe</b> Erwerbe nach §§ 4b und 25c UStG ....	91				
<b>Steuerpflichtige innergemeinschaftliche Erwerbe</b> zum Steuersatz von 19 % ....	89				
zum Steuersatz von 7 % ....	93				
zu anderen Steuersätzen ....	95			98	
neuer Fahrzeuge von Lieferanten ohne USt-IdNr. zum allgemeinen Steuersatz ....	94			96	
<b>Ergänzende Angaben zu Umsätzen</b> Lieferungen des ersten Abnehmers bei innergemeinschaftlichen <b>Dreiecksgeschäften</b> (§ 25b Abs. 2 UStG) ....	42				
Steuerpflichtige Umsätze, für die der Leistungsempfänger die Steuer nach § 13b Abs. 5 Satz 1 i.V.m. Abs. 2 Nr. 10 UStG schuldet ....	68				
Übrige steuerpflichtige Umsätze, für die der Leistungsempfänger die Steuer nach § 13b Abs. 5 UStG schuldet ....	60				
<b>Nicht steuerbare sonstige Leistungen</b> gem. § 18b Satz 1 Nr. 2 UStG	21				
Übrige nicht steuerbare Umsätze (Leistungsort nicht im Inland) ....	45				
<b>Übertrag</b> ....		zu übertragen in Zeile 45			

USt 1 A – Umsatzsteuer-Voranmeldung 2012 – (09.11)

Abbildung 6: Ust-Voranmeldung 2012 Seite 1

## Umsatzsteuer-Voranmeldung Bogen 2012 / Seite 2

- 2 -

<div style="border: 1px solid black; padding: 2px;"> 44    <b>Steuernummer:</b> <span style="border: 1px solid black; display: inline-block; width: 150px; height: 1.2em; vertical-align: middle;"></span> </div>		<div style="border: 1px solid black; padding: 2px;"> <b>Steuer</b>  <b>EUR</b> </div>	<div style="border: 1px solid black; padding: 2px;"> <b>Ct</b> </div>
45 <b>Übertrag</b> .....			
46 <b>Leistungsempfänger als Steuerschuldner</b>			
47    ( <b>§ 13b UStG</b> )			
48    Im Inland steuerpflichtige sonstige Leistungen von im übrigen Gemein-	46	Bemessungsgrundlage ohne Umsatzsteuer volle EUR	47
49    schaftsbereich ansässigen Unternehmern (§ 13b Abs. 1 UStG) .....			
50    Andere Leistungen eines im Ausland ansässigen Unternehmers	52		53
51    (§ 13b Abs. 2 Nr. 1 und 5 UStG) .....			
52    Lieferungen sicherungsübereigneter Gegenstände und Umsätze,	73		74
53    die unter das GrEStG fallen (§ 13b Abs. 2 Nr. 2 und 3 UStG) .....			
54    Lieferungen von Mobilfunkgeräten und integrierten Schaltkreisen	78		79
55    (§ 13b Abs. 2 Nr. 10 UStG) .....			
56    Andere Umsätze eines im Inland ansässigen Unternehmers	84		85
57    (§ 13b Abs. 2 Nr. 4, 6 bis 9 UStG) .....			
58    Steuer infolge Wechsels der Besteuerungsform			65
59    sowie Nachsteuer auf versteuerte Anzahlungen u. ä. wegen Steuersatzänderung .....			
60 <b>Umsatzsteuer</b> .....			
61 <b>Abziehbare Vorsteuerbeträge</b>			
62    Vorsteuerbeträge aus Rechnungen von anderen Unternehmern (§ 15 Abs. 1 Satz 1 Nr. 1 UStG),			66
63    aus Leistungen im Sinne des § 13a Abs. 1 Nr. 6 UStG (§ 15 Abs. 1 Satz 1 Nr. 5 UStG) und aus			
64    innergemeinschaftlichen Dreiecksgeschäften (§ 25b Abs. 5 UStG) .....			
65    Vorsteuerbeträge aus dem innergemeinschaftlichen Erwerb von Gegenständen			61
66    (§ 15 Abs. 1 Satz 1 Nr. 3 UStG) .....			
67    Entrichtete Einfuhrumsatzsteuer (§ 15 Abs. 1 Satz 1 Nr. 2 UStG) .....			62
68    Vorsteuerbeträge aus Leistungen im Sinne des § 13b UStG (§ 15 Abs. 1 Satz 1 Nr. 4 UStG) .....			67
69    Vorsteuerbeträge, die nach allgemeinen Durchschnittssätzen berechnet sind (§§ 23 und 23a UStG) .....			63
70    Berichtigung des Vorsteuerabzugs (§ 15a UStG) .....			64
71    Vorsteuerabzug für innergemeinschaftliche Lieferungen neuer Fahrzeuge außerhalb eines Unternehmens			59
72    (§ 2a UStG) sowie von Kleinunternehmern im Sinne des § 19 Abs. 1 UStG (§ 15 Abs. 4a UStG) .....			
73    Verbleibender Betrag .....			
74 <b>Andere Steuerbeträge</b>			
75    In Rechnungen unrichtig oder unberechtigt ausgewiesene Steuerbeträge (§ 14c UStG) sowie Steuerbeträge,			69
76    die nach § 4 Nr. 4a Satz 1 Buchst. a Satz 2, § 6a Abs. 4 Satz 2, § 17 Abs. 1 Satz 6 oder § 25b Abs. 2 UStG			
77    geschuldet werden .....			
78 <b>Umsatzsteuer-Vorauszahlung/Überschuss</b> .....			
79 <b>Anrechnung</b> (Abzug) der festgesetzten <b>Sondervorauszahlung</b> für Dauerfristverlängerung			39
80    (nur auszufüllen in der letzten Voranmeldung des Besteuerungszeitraums, in der Regel Dezember) .....			
81 <b>Verbleibende Umsatzsteuer-Vorauszahlung</b> .....			83
82 <b>Verbleibender Überschuss</b> - bitte dem Betrag ein Minuszeichen voranstellen -			
83    .....			
84 <b>II. Sonstige Angaben und Unterschrift</b>			
85    Ein Erstattungsbetrag wird auf das dem Finanzamt benannte Konto überwiesen, soweit der Betrag			
86    nicht mit Steuerschulden verrechnet wird.			
87 <b>Verrechnung des Erstattungsbetrags erwünscht / Erstattungsbetrag ist abgetreten</b>			29
88    (falls ja, bitte eine „1“ eintragen) .....			
89    Geben Sie bitte die Verrechnungswünsche auf einem besonderen Blatt an oder auf dem beim Finanzamt			
90    erhältlichen Vordruck „Verrechnungsantrag“.			
91    Die <b>Einzugsermächtigung</b> wird ausnahmsweise (z.B. wegen Verrechnungswünschen) für diesen			26
92    Voranmeldungszeitraum <b>widerrufen</b> (falls ja, bitte eine „1“ eintragen) .....			
93    Ein ggf. verbleibender Restbetrag ist gesondert zu entrichten.			
94 <b>Hinweis nach den Vorschriften der Datenschutzgesetze:</b>			
95    Die mit der Steueranmeldung angeforderten Daten werden auf			
96    Grund der §§ 149 ff. der Abgabenordnung und der §§ 18, 18b des			
97    Umsatzsteuergesetzes erhoben. Die Angabe der Telefonnummern und			
98    der E-Mail-Adressen ist freiwillig.			
99    Bei der Anfertigung dieser Steueranmeldung hat mitgewirkt:			
100    (Name, Anschrift, Telefon, E-Mail-Adresse)			
101 <div style="border: 1px solid black; height: 100px; width: 100%;"></div>			
102 <div style="border: 1px solid black; height: 100px; width: 100%;"></div>			
103 <div style="border: 1px solid black; height: 100px; width: 100%;"></div>			
104 <div style="border: 1px solid black; height: 100px; width: 100%;"></div>			
105 <div style="border: 1px solid black; height: 100px; width: 100%;"></div>			
106 <div style="border: 1px solid black; height: 100px; width: 100%;"></div>			
107 <div style="border: 1px solid black; height: 100px; width: 100%;"></div>			
108 <div style="border: 1px solid black; height: 100px; width: 100%;"></div>			
109 <div style="border: 1px solid black; height: 100px; width: 100%;"></div>			
110 <div style="border: 1px solid black; height: 100px; width: 100%;"></div>			
111 <div style="border: 1px solid black; height: 100px; width: 100%;"></div>			
112 <div style="border: 1px solid black; height: 100px; width: 100%;"></div>			
113 <div style="border: 1px solid black; height: 100px; width: 100%;"></div>			
114 <div style="border: 1px solid black; height: 100px; width: 100%;"></div>			
115 <div style="border: 1px solid black; height: 100px; width: 100%;"></div>			
116 <div style="border: 1px solid black; height: 100px; width: 100%;"></div>			
117 <div style="border: 1px solid black; height: 100px; width: 100%;"></div>			
118 <div style="border: 1px solid black; height: 100px; width: 100%;"></div>			
119 <div style="border: 1px solid black; height: 100px; width: 100%;"></div>			
120 <div style="border: 1px solid black; height: 100px; width: 100%;"></div>			
121 <div style="border: 1px solid black; height: 100px; width: 100%;"></div>			
122 <div style="border: 1px solid black; height: 100px; width: 100%;"></div>			
123 <div style="border: 1px solid black; height: 100px; width: 100%;"></div>			
124 <div style="border: 1px solid black; height: 100px; width: 100%;"></div>			
125 <div style="border: 1px solid black; height: 100px; width: 100%;"></div>			
126 <div style="border: 1px solid black; height: 100px; width: 100%;"></div>			
127 <div style="border: 1px solid black; height: 100px; width: 100%;"></div>			
128 <div style="border: 1px solid black; height: 100px; width: 100%;"></div>			
129 <div style="border: 1px solid black; height: 100px; width: 100%;"></div>			
130 <div style="border: 1px solid black; height: 100px; width: 100%;"></div>			
131 <div style="border: 1px solid black; height: 100px; width: 100%;"></div>			
132 <div style="border: 1px solid black; height: 100px; width: 100%;"></div>			
133 <div style="border: 1px solid black; height: 100px; width: 100%;"></div>			
134 <div style="border: 1px solid black; height: 100px; width: 100%;"></div>			
135 <div style="border: 1px solid black; height: 100px; width: 100%;"></div>			
136 <div style="border: 1px solid black; height: 100px; width: 100%;"></div>			
137 <div style="border: 1px solid black; height: 100px; width: 100%;"></div>			
138 <div style="border: 1px solid black; height: 100px; width: 100%;"></div>			
139 <div style="border: 1px solid black; height: 100px; width: 100%;"></div>			
140 <div style="border: 1px solid black; height: 100px; width: 100%;"></div>			
141 <div style="border: 1px solid black; height: 100px; width: 100%;"></div>			
142 <div style="border: 1px solid black; height: 100px; width: 100%;"></div>			
143 <div style="border: 1px solid black; height: 100px; width: 100%;"></div>			
144 <div style="border: 1px solid black; height: 100px; width: 100%;"></div>			
145 <div style="border: 1px solid black; height: 100px; width: 100%;"></div>			
146 <div style="border: 1px solid black; height: 100px; width: 100%;"></div>			
147 <div style="border: 1px solid black; height: 100px; width: 100%;"></div>			
148 <div style="border: 1px solid black; height: 100px; width: 100%;"></div>			
149 <div style="border: 1px solid black; height: 100px; width: 100%;"></div>			
150 <div style="border: 1px solid black; height: 100px; width: 100%;"></div>			
151 <div style="border: 1px solid black; height: 100px; width: 100%;"></div>			
152 <div style="border: 1px solid black; height: 100px; width: 100%;"></div>			
153 <div style="border: 1px solid black; height: 100px; width: 100%;"></div>			
154 <div style="border: 1px solid black; height: 100px; width: 100%;"></div>			
155 <div style="border: 1px solid black; height: 100px; width: 100%;"></div>			
156 <div style="border: 1px solid black; height: 100px; width: 100%;"></div>			
157 <div style="border: 1px solid black; height: 100px; width: 100%;"></div>			
158 <div style="border: 1px solid black; height: 100px; width: 100%;"></div>			
159 <div style="border: 1px solid black; height: 100px; width: 100%;"></div>			
160 <div style="border: 1px solid black; height: 100px; width: 100%;"></div>			
161 <div style="border: 1px solid black; height: 100px; width: 100%;"></div>			
162 <div style="border: 1px solid black; height: 100px; width: 100%;"></div>			
163 <div style="border: 1px solid black; height: 100px; width: 100%;"></div>			
164 <div style="border: 1px solid black; height: 100px; width: 100%;"></div>			
165 <div style="border: 1px solid black; height: 100px; width: 100%;"></div>			
166 <div style="border: 1px solid black; height: 100px; width: 100%;"></div>			
167 <div style="border: 1px solid black; height: 100px; width: 100%;"></div>			
168 <div style="border: 1px solid black; height: 100px; width: 100%;"></div>			
169 <div style="border: 1px solid black; height: 100px; width: 100%;"></div>			
170 <div style="border: 1px solid black; height: 100px; width: 100%;"></div>			
171 <div style="border: 1px solid black; height: 100px; width: 100%;"></div>			
172 <div style="border: 1px solid black; height: 100px; width: 100%;"></div>			
173 <div style="border: 1px solid black; height: 100px; width: 100%;"></div>			
174 <div style="border: 1px solid black; height: 100px; width: 100%;"></div>			
175 <div style="border: 1px solid black; height: 100px; width: 100%;"></div>			
176 <div style="border: 1px solid black; height: 100px; width: 100%;"></div>			
177 <div style="border: 1px solid black; height: 100px; width: 100%;"></div>			
178 <div style="border: 1px solid black; height: 100px; width: 100%;"></div>			
179 <div style="border: 1px solid black; height: 100px; width: 100%;"></div>			
180 <div style="border: 1px solid black; height: 100px; width: 100%;"></div>			
181 <div style="border: 1px solid black; height: 100px; width: 100%;"></div>			
182 <div style="border: 1px solid black; height: 100px; width: 100%;"></div>			
183 <div style="border: 1px solid black; height: 100px; width: 100%;"></div>			
184 <div style="border: 1px solid black; height: 100px; width: 100%;"></div>			
185 <div style="border: 1px solid black; height: 100px; width: 100%;"></div>			
186 <div style="border: 1px solid black; height: 100px; width: 100%;"></div>			
187 <div style="border: 1px solid black; height: 100px; width: 100%;"></div>			
188 <div style="border: 1px solid black; height: 100px; width: 100%;"></div>			
189 <div style="border: 1px solid black; height: 100px; width: 100%;"></div>			
190 <div style="border: 1px solid black; height: 100px; width: 100%;"></div>			
191 <div style="border: 1px solid black; height: 100px; width: 100%;"></div>			
192 <div style="border: 1px solid black; height: 100px; width: 100%;"></div>			
193 <div style="border: 1px solid black; height: 100px; width: 100%;"></div>			
194 <div style="border: 1px solid black; height: 100px; width: 100%;"></div>			
195 <div style="border: 1px solid black; height: 100px; width: 100%;"></div>			
196 <div style="border: 1px solid black; height: 100px; width: 100%;"></div>			
197 <div style="border: 1px solid black; height: 100px; width: 100%;"></div>			
198 <div style="border: 1px solid black; height: 100px; width: 100%;"></div>			
199 <div style="border: 1px solid black; height: 100px; width: 100%;"></div>			
200 <div style="border: 1px solid black; height: 100px; width: 100%;"></div>			
201 <div style="border: 1px solid black; height: 100px; width: 100%;"></div>			
202 <div style="border: 1px solid black; height: 100px; width: 100%;"></div>			
203 <div style="border: 1px solid black; height: 100px; width: 100%;"></div>			
204 <div style="border: 1px solid black; height: 100px; width: 100%;"></div>			
205 <div style="border: 1px solid black; height: 100px; width: 100%;"></div>			
206 <div style="border: 1px solid black; height: 100px; width: 100%;"></div>			
207 <div style="border: 1px solid black; height: 100px; width: 100%;"></div>			
208 <div style="border: 1px solid black; height: 100px; width: 100%;"></div>			
209 <div style="border: 1px solid black; height: 100px; width: 100%;"></div>			
210 <div style="border: 1px solid black; height: 100px; width: 100%;"></div>			
211 <div style="border: 1px solid black; height: 100px; width: 100%;"></div>			
212 <div style="border: 1px solid black; height: 100px; width: 100%;"></div>			
213 <div style="border: 1px solid black; height: 100px; width: 100%;"></div>			
214 <div style="border: 1px solid black; height: 100px; width: 100%;"></div>			
215 <div style="border: 1px solid black; height: 100px; width: 100%;"></div>			
216 <div style="border: 1px solid black; height: 100px; width: 100%;"></div>			
217 <div style="border: 1px solid black; height: 100px; width: 100%;"></div>			
218 <div style="border: 1px solid black; height: 100px; width: 100%;"></div>			
219 <div style="border: 1px solid black; height: 100px; width: 100%;"></div>			
220 <div style="border: 1px solid black; height: 100px; width: 100%;"></div>			
221 <div style="border: 1px solid black; height: 100px; width: 100%;"></div>			
222 <div style="border: 1px solid black; height: 100px; width: 100%;"></div>			
223 <div style="border: 1px solid black; height: 100px; width: 100%;"></div>			
224 <div style="border: 1px solid black; height: 100px; width: 100%;"></div>			
225 <div style="border: 1px solid black; height: 100px; width: 100%;"></div>			
226 <div style="border: 1px solid black; height: 100px; width: 100%;"></div>			
227 <div style="border: 1px solid black; height: 100px; width: 100%;"></div>			
228 <div style="border: 1px solid black; height: 100px; width: 100%;"></div>			
229 <div style="border: 1px solid black; height: 100px; width: 100%;"></div>			
230 <div style="border: 1px solid black; height: 100px; width: 100%;"></div>			
231 <div style="border: 1px solid black; height: 100px; width: 100%;"></div>			
232 <div style="border: 1px solid black; height: 100px; width: 100%;"></div>			
233 <div style="border: 1px solid black; height: 100px; width: 100%;"></div>			
234 <div style="border: 1px solid black; height: 100px; width: 100%;"></div>			
235 <div style="border: 1px solid black; height: 100px; width: 100%;"></div>			
236 <div style="border: 1px solid black; height: 100px; width: 100%;"></div>			
237 <div style="border: 1px solid black; height: 100px; width: 100%;"></div>			
238 <div style="border: 1px solid black; height: 100px; width: 100%;"></div>			
239 <div style="border: 1px solid black; height: 100px; width: 100%;"></div>			
240 <div style="border: 1px solid black; height: 100px; width: 100%;"></div>			
241 <div style="border: 1px solid black; height: 100px; width: 100%;"></div>			
242 <div style="border: 1px solid black; height: 100px; width: 100%;"></div>			
243 <div style="border: 1px solid black; height: 100px; width: 100%;"></div>			



## Impressum

Herausgeber: FernauSoft GmbH  
Gartenstraße 42  
37269 Eschwege

Telefon: 05651 95 99 0  
Telefax: 05651 95 99 90

Hotline: 01805 / 698000 (14 ct / min)

Email: [info@fernausoft.de](mailto:info@fernausoft.de)  
Web: [www.fernausoft.de](http://www.fernausoft.de)

---

### Beschreibung zum Handbuch **KFZ3000PLUS**

Titel: **Finanzbuchhaltung Umsatzsteuer Zuordnung**  
Anzahl Seiten: 9

Autor: Wilfried Fernau

Version: 7.44  
Datum: 20.01.2012

---

Alle Rechte vorbehalten.  
Nachdruck für Zwecke innerhalb des Autohauses gestattet.  
Weitergabe an Dritte nur mit Genehmigung der FERNAUSOFT GmbH. Gleiches gilt für die elektronische Version.

Gezeigte Abläufe sind Beispiele. Verwendete Daten dienen lediglich der Veranschaulichung und haben keinen Anspruch auf Richtigkeit.

Die Verantwortung zum sorgfältigen und richtigen Umgang mit den Betriebsdaten und der EDV liegt beim Nutzer. FERNAUSOFT übernimmt keine Haftung aufgrund von Beispielen aus dieser Beschreibung.